
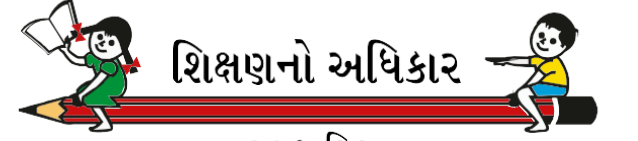


॥ प्रज्वालितो ज्ञानमयः प्रदीपः ॥



॥ विद्या समीक्षा केन्द्र ॥



शिक्षणनो अधिकार

समग्र शिक्षा
सौ ભણે, સૌ આગળ વધે

જ્ઞાન સહાયક (પ્રાથમિક) અરજી માર્ગદર્શિકા

User Manual for Online Application

જ્ઞાન સહાયક (પ્રાથમિક) માટે અરજી કરવા માટે <https://pregyansahayak.ssagujarat.org/> લિંક ઓપન કર્યા બાદ આ મુજબનું પેઈજ જોવા મળશે.



Notification

» જ્ઞાન સહાયક (માધ્યમિક) માટે ઉમેદવારો તારીખ ૨૬/૦૮/૨૦૨૩ ૧૪:૦૦ કલાકથી તારીખ ૦૪/૦૯/૨૩

આ પોર્ટલ પર આપનું સ્વાગત છે. કાળજીપૂર્વક ફોર્મ ભરવા નમ્ર વિનંતી છે તેમજ સમગ્ર ભરતી પ્રક્રિયાની પારદર્શકતા જાળવી રાખવા આપનો સહયોગ ખૂબ જરૂરી છે.

Helpline – In case of any issue please contact on below number (Only Working days).

Administrative Support - 079 23973636 (ઓફિસ સમય દરમિયાન ૧૦:૩૦ am થી ૦૬:૧૦ pm)

Email Address : recruitmenthelp@ssguj.in

Software Technical Support - +91 9099 971 769 (ઓફિસ સમય દરમિયાન ૧૦:૩૦ am થી ૦૬:૧૦ pm)

Important Updates

NEW જ્ઞાન સહાયક (માધ્યમિક) માટે ઉમેદવારો તારીખ ૨૬/૦૮/૨૦૨૩ ૧૪:૦૦ કલાકથી તારીખ ૦૪/૦૯/૨૦૨૩ ૨૩:૫૯ કલાક સુધી ઓનલાઈન અરજી કરી શકશે.

NEW જ્ઞાન સહાયક (પ્રાથમિક) માટે ઉમેદવારો તારીખ ૦૨/૦૯/૨૦૨૩ ૧૪:૦૦ કલાકથી તારીખ ૧૧/૦૯/૨૦૨૩ ૨૩:૫૯ કલાક સુધી ઓનલાઈન અરજી કરી શકશે.

Important Documents (પ્રાથમિક)

NEW

Advertisement

NEW

Administrative Instructions

NEW

How to fill Application Form - User Manual

NEW

ડોક્યુમેન્ટ વેરીફિકેશન સમયે રજુ કરવાના આધારો

Important Documents (માધ્યમિક)

NEW

Advertisement

NEW

Administrative Instructions

NEW

How to fill Application Form - User Manual

NEW

ડોક્યુમેન્ટ વેરીફિકેશન સમયે રજુ કરવાના આધારો

NEW

જીવવાના ડોક્યુમેન્ટ વેરીફિકેશન કેન્દ્રની યાદી

Registration Link

જ્ઞાન સહાયક (માધ્યમિક)

» માધ્યમિકની અરજી માટે અહીંથી લોગીન/રજીસ્ટ્રેશન કરો.

જ્ઞાન સહાયક (પ્રાથમિક)

» પ્રાથમિકની અરજી માટે અહીંથી લોગીન/રજીસ્ટ્રેશન કરો.



Notification

» જ્ઞાન સહાયક (માધ્યમિક) માટે ઉમેદવારો તારીખ ૨૬/૦૮/૨૦૨૩ ૧૪:૦૦ કલાકથી તારીખ ૦૪/૦૯/૨૩

આ પોર્ટલ પર આપનું સ્વાગત છે. કાળજીપૂર્વક ફોર્મ ભરવા નમ્ર વિનંતી છે તેમજ સમગ્ર ભરતી પ્રક્રિયાની પારદર્શકતા જાળવી રાખવા આપનો સહયોગ ખૂબ જરૂરી છે.

Helpline – In case of any issue please contact on below number (Only Working days).

Administrative Support - 079 23973636 (ઓફિસ સમય દરમિયાન ૧૦:૩૦ am થી ૦૬:૧૦ pm)

Email Address : recruitmenthelp@ssguj.in

Software Technical Support - +91 9099 971 769 (ઓફિસ સમય દરમિયાન ૧૦:૩૦ am થી ૦૬:૧૦ pm)

Important Updates

NEW જ્ઞાન સહાયક (માધ્યમિક) માટે ઉમેદવારો તારીખ ૨૬/૦૮/૨૦૨૩ ૧૪:૦૦ કલાકથી તારીખ ૦૪/૦૯/૨૦૨૩ ૨૩:૫૯ કલાક સુધી ઓનલાઈન અરજી કરી શકશે.

NEW જ્ઞાન સહાયક (પ્રાથમિક) માટે ઉમેદવારો તારીખ ૦૨/૦૯/૨૦૨૩ ૧૪:૦૦ કલાકથી તારીખ ૧૧/૦૯/૨૦૨૩ ૨૩:૫૯ કલાક સુધી ઓનલાઈન અરજી કરી શકશે.

Important Documents (પ્રાથમિક)

NEW
Advertisement

NEW
Administrative Instructions

NEW
How to fill Application Form - User Manual

NEW
ડોક્યુમેન્ટ વેરીફિકેશન સમયે રજૂ કરવાના આધારો

Important Documents (માધ્યમિક)

NEW
Advertisement

NEW
Administrative Instructions

NEW
How to fill Application Form - User Manual

NEW
ડોક્યુમેન્ટ વેરીફિકેશન સમયે રજૂ કરવાના આધારો

NEW
જીવવાના ડોક્યુમેન્ટ વેરીફિકેશન કેન્દ્રની યાદી

Registration Link

જ્ઞાન સહાયક (માધ્યમિક)

» માધ્યમિકની અરજી માટે અહીંથી લોગીન/રજીસ્ટ્રેશન કરો.

જ્ઞાન સહાયક (પ્રાથમિક) માટે અરજી કરવા માટે સૌપ્રથમ રજીસ્ટ્રેશન કરવું ફરજિયાત છે. જેના માટે અહીં **“Registration Link”** ની નીચે આપેલ **“પ્રાથમિકની અરજી માટે અહીંથી લોગીન/રજીસ્ટ્રેશન કરો”** પર ક્લિક કરવું

“પ્રાથમિકની અરજી માટે અહીંથી લોગીન/રજીસ્ટ્રેશન કરો” પર પર ક્લિક કર્યા બાદ નીચેનું પેઈજ આવશે. તેમાં નવું રજીસ્ટ્રેશન કરવા માટે “જો તમે રજીસ્ટર ના થયા હોય તો રજીસ્ટ્રેશન કરવા અહી ક્લિક કરો.” લિંક પર ક્લિક કરો.

શિક્ષણનો અધિકાર
સમગ્ર વિદ્યા
સૌ બાંધે, સૌ આગળ વધે

જ્ઞાન સહાયક (પ્રાથમિક)
(Government of Gujarat)

Login

TET-2 (2023) Seat No *

Seat No

Mobile No*

Mobile No

Password *

Password

Captcha *


Total of 6 + 26 =

Login

[જો તમે રજીસ્ટર ના થયા હોય તો રજીસ્ટ્રેશન કરવા અહી ક્લિક કરો](#)

[Forgot password](#)

“જો તમે પહેલાથી રજીસ્ટર થયા હોય તો લોગિન કરવા અહી ક્લિક કરો.” લિંક પર ક્લિક કર્યા બાદ નીચેનું પેજ આવશે તેમાં TET 2 વર્ષ: 2023 નો સીટ નંબર અને માગ્યા મુજબની વિગતો ભરીને **Register** બટન પર ક્લિક કરવું.

 શિક્ષણનો અધિકાર
સમગ્ર શિક્ષણ
સૌ ભણે, સૌ આગળ વધે

જ્ઞાન સહાયક (પ્રાથમિક)
(Government of Gujarat)

Register

TET-2 (2023) Seat No*

Date of Birth (As per TET-2)*

Email Id*

Mobile No*

Password*

Confirm Password*

Captcha*

Total of 5 + 63 =

[જો તમે પહેલાથી રજીસ્ટર થયા હોય તો લોગિન કરવા અહી ક્લિક કરો →](#)

Register બટન પર ક્લિક કર્યા બાદ OTP એલર્ટનો મેસેજ આવશે તેમાં OK બટન પર ક્લિક કરવું.





જ્ઞાન સહાયક (પ્રાથમિક)
(Government of Gujarat)

OTP Details

OTP :*

OTP

Resend OTP

Submit

Cancel

મોબાઈલ નંબરમાં આવેલ **OTP**
અહીં લખીને **Submit** બટન પર
ક્લિક કરવું.



જ્ઞાન સહાયક (પ્રાથમિક)
(Government of Gujarat)



Success

તમારા ફોન નંબરની સફળતાપૂર્વક ચકાસણી કરવામાં આવી છે.

Ok

ત્યારબાદ તમારા ફોન નંબરની સફળતાપૂર્વક ચકાસણી કરવામાં આવી છે. તેનો મેસેજ મેસેજ આવશે. તેમાં **OK** બટન પર ક્લિક કરવું.

જો તમે પહેલાથી રજીસ્ટર થયા હોય તો લોગીન કરવા અહીં ક્લિક કરો →



જ્ઞાન સહાયક (પ્રાથમિક)
(Government of Gujarat)

Login

TET-2 (2023) Seat No *

Mobile No*

Password *

Captcha *

[જો તમે રજીસ્ટર ના થયા હોય તો રજીસ્ટ્રેશન કરવા અહીં ક્લિક કરો ➔](#)

[Forgot password? ➔](#)

Mobile Verification થઈ ગયા બાદ લોગિન પેજ આવશે, તેમાં રજીસ્ટ્રેશન કર્યા મુજબની વિગતો લખી **Login પર ક્લિક કરવું.**

Dashboard



APPLICATION FORM



CANDIDATE UPLOAD DOCUMENT FORM



CANDIDATE APPLICATION PRINT

Your application status is: **Registered.**

લોગિન થયા બાદ **APPLICATION FORM** બટન પર ક્લિક કરવું

અહીં **Application Registered** થઇ ગયેલ છે. તેવું લખેલ જોવાં મળશે.

જ્ઞાન સહાયક (પ્રાથમિક) વર્ષ 2023

Note : Please fill all details in English only.

TET 2 ની માહિતી

TET 2 (2023) સીટ નં.:	23	જન્મ તારીખ:	02
TET 2 (2023)ની પરીક્ષાનું માધ્યમ:	Hindi		94
TET 2 (2023) કુલ ગુણ :	150.00		1506
પર્સન્ટાઈલ:	92.09		

જ્ઞાન સહાયક (પ્રાથમિક) માટેની માહિતી


જગ્યાનો પ્રકાર :	જ્ઞાન સહાયક (પ્રાથમિક)
------------------	------------------------

મૂળભૂત વિગતો (Basic Details)

પૂર્ણ નામ*	
------------	--

પત્રવ્યવહારનું સરનામું

મોબાઇલ નંબર:		ઇમેઇલ આઇડી:	@gmail.com
સરનામું:			


Info

Note : ફોર્મ ભરતા પહેલા આપની બધી લાયકાત ના કુલ ગુણ અને મેળવેલ ગુણની ખાત્રી કરી લો, જો આપને ના ખબર હોય તો આપની કોલેજ અથવા યુનિવર્સિટીનો સંપર્ક કરી મેળવી લો.

APPLICATION FORM બટન પર ક્લિક કર્યા બાદ લાયકાતના કુલ ગુણ અને મેળવેલ ગુણની ખાત્રી કરવા માટેનો મેસેજ આવશે તેમાં **OK** બટન પર ક્લિક કરવું.

ફોર્મની તમામ વિગતો માત્ર અંગ્રેજીમાં જ ભરવી.

જ્ઞાન સહાયક (પ્રાથમિક) વર્ષ 2023

Note : Please fill all details in English only.

TET 2 ની માહિતી

TET 2 (2023) સીટ નં.:	231	જન્મ તારીખ:	02
TET 2 (2023)ની પરીક્ષાનું માધ્યમ:	Hindi	TET 2 (2023) માર્ક:	94
TET 2 (2023) કુલ ગુણ :	150.00	અરજી નંબર:	1506
પર્સન્ટાઈજ:	92.00		

જ્ઞાન સહાયક (પ્રાથમિક) માટેની માહિતી

જ્ઞાનો પ્રકાર :	જ્ઞાન સહાયક (પ્રાથમિક)	વિષય:	અજ્ઞાત/વિજ્ઞાન
-----------------	------------------------	-------	----------------

મુળભૂત વિગતો (Basic Details)

પૂર્ણ નામ:		જાતિ:	Male
------------	--	-------	------

અહીં પ્રથમ ત્રણ ટેબલમાં TET 2 મુજબ માહિતી ભરેલી જોવા મળશે.

જ્ઞાન સહાયક તરીકે ફાળવેલ શાળાની વિગત

DISE code: *	24060202933		
School Name: *	PAGAR KENDRA SHALA SECTOR-6		
District: *	GANDHINAGAR Nagarpalika	Taluka: *	GANDHINAGAR
Village: *	GANDHINAGAR CITY	Mgmt: *	MSB
Medium: *	Gujarati	Subject: *	MathsScience

જ્ઞાન સહાયક Details

ઉક્ત શાળામાં જ ફરજ બજાવો છો?*

હા ના

અગાઉ જ્ઞાન સહાયક તરીકે જે શાળામાં ફરજ બજાવેલ હશે તે તે શાળાની વિગત જોવા મળશે. જેમાં “હા” સિલેક્ટ કરેલું જોવાં મળશે. જો ઉમેદવાર આ શાળા માં જ ફરજ બજાવેલ હોય અથવા બજાવતા હોય તો કોઈ ફેરફાર કરવાનો રહેશે નહીં.

- અગાઉ જ્ઞાન સહાયક તરીકે જે શાળામાં ફરજ બજાવેલ હશે અથવા બજાવતા હશે તે શાળામાં તેમના વિષયની જગ્યા ઉપલબ્ધ હોય અને તે જ શાળામાં જ્ઞાન સહાયક તરીકે ફરીથી જોડાવવા ઇચ્છતાં હોય તે શાળામાંથી જ્ઞાન સહાયક તરીકે કરેલ સંતોષકારક કામગીરી અંગેનું પ્રમાણપત્ર મેળવી ફરજિયાત અપલોડ કરવાનું રહેશે. ડોક્યુમેન્ટ વેરીફિકેશનના તબક્કે ફરજિયાત રજુ કરવાનું રહેશે. જો ઉમેદવાર આ પ્રમાણપત્ર રજુ કરી શકાશે નહીં તો તેઓને તે શાળાની ફાળવણીમાં અગ્રીમતા મળશે નહીં.
- જો ઉમેદવાર હાલ જે શાળામાં જ્ઞાન સહાયક તરીકે ફરજ બજાવેલ અથવા બજાવતા હોય તો તે શાળામાં જ ફરીથી જ્ઞાન સહાયક તરીકે જોડાવવા અગ્રીમતા મેળવવા ઇચ્છતાં હોય તો તે ઉમેદવારે આ પ્રમાણ પત્ર મેળવીને ફરજિયાત અપલોડ તેમજ રજુ કરવાનું રહેશે.

જ્ઞાન સહાયક તરીકે ફાળવેલ શાળાની વિગત

DISE code: *	24060202933		
School Name: *	PAGAR KENDRA SHALA SECTOR-6		
District: *	GANDHINAGAR Nagarpalika	Taluka: *	GANDHINAGAR
Village: *	GANDHINAGAR CITY	Mgmt: *	MSB
Medium: *	Gujarati	Subject: *	MathsScience

જ્ઞાન સહાયક Details

ઉક્ત શાળામાં જ ફરજ બજાવો છો?*

 હા ના

જો ના તો કઈ શાળામાં ફરજ બજાવેલ છે/ બજાવો છો, તો શાળાની માહિતી આપો.*

DISE code: *

જ્ઞાન સહાયક તરીકે ફરજ બજાવતા હોય તે શાળાની વિગત *

DISE code: *	24060202933	School Name: *	PAGAR KENDRA SHALA SECTOR-6
District: *	GANDHINAGAR	Taluka: *	GANDHINAGAR
Village: *	GANDHINAGAR CITY	Mgmt: *	MSB
Medium: *		Subject: *	

અગાઉ જ્ઞાન સહાયક તરીકે જે શાળામાં ફરજ બજાવેલ હશે અથવા બજાવતા હશે તે શાળાની વિગત જોવા મળશે. જો તે શાળામાં ફરજ ન બજાવતા હોય અને અન્ય શાળામાં જ્ઞાન સહાયક તરીકે ફરજ બજાવતાં હોય તો ના પર ટીક કરી હાલ જે શાળામાં ફરજ બજાવતાં હોય તે શાળાનો DISE code લખવાનો રહેશે, બાકીની વિગત આપોઆપ આવી જશે.

ત્યારબાદ પત્રવ્યવહારનું સરનામું તથા અન્ય વિગતો ભરવી.

પત્રવ્યવહારનું સરનામું

મોબાઇલ નંબર:*	99	ઇમેઇલ આઇડી:*	@gmail.com
સરનામું:*			
રાજ્ય / કેન્દ્રશાસિત પ્રદેશ:*	Gujarat	જિલ્લો:*	Gandhinagar
તાલુકો:*	GANDHINAGAR	પીન કોડ:*	382021

અન્ય વિગતો

કમ્પ્યુટર લાયકાત*	<input type="radio"/> Yes <input checked="" type="radio"/> No
-------------------	---

ત્યારપછીના વિભાગમાં એચ.એસ.સી. (ધો. 12) ની લાયકાતની વિગતો ભરવી.

એચ.એસ.સી.ની લાયકાત

બોર્ડનું નામ:*	GSHSEB	પાસ થયાનું વર્ષ:*	1998	પ્રવાહ:*	વિજ્ઞાન પ્રવાહ
બેઠક નંબર:*	B5252	Trial:*	1		
	મેળવેલ ગુણ		કુલ ગુણ		
	550		600		
	Percentage :		91.6667		

ત્યારપછીના વિભાગમાં શૈક્ષણિક સ્નાતક (ગ્રેજ્યુએટ) ની લાયકાતની વિગતો ભરવી.

શૈક્ષણિક સ્નાતકની લાયકાત*

લાયકાત:*	B.Sc.	વિષય:*	Other	રાજ્ય / કેન્દ્રશાસિત પ્રદેશ:*	Gujarat
યુનિવર્સિટીનું નામ:*	GUJARAT UNIVERSITY			અભ્યાસનો પ્રકાર:*	Regular
પાસ થયાનું વર્ષ:*	2002	બેઠક નંબર:*	123456	Trial:*	1
	મેળવેલ ગુણ			કુલ ગુણ	
	450			700	
	Percentage :			64.2857	

ત્યારપછીના વિભાગમાં અનુસ્નાતક શૈક્ષણિક સ્નાતક (ગ્રેજ્યુએટ) ની લાયકાતની વિગતો ભરવી.

શૈક્ષણિક અનુસ્નાતકની લાયકાત

લાયકાત:	M.Sc	વિષય:	Other	રાજ્ય / કેન્દ્રશાસિત પ્રદેશ:	Gujarat
યુનિવર્સિટીનું નામ:	GUJARAT UNIVERSITY			અભ્યાસનો પ્રકાર:	Regular
પાસ થયાનું વર્ષ:	2007	બેઠક નંબર:	123456	Trial:	1
મેળવેલ ગુણ			કુલ ગુણ		
520			700		
Percentage :			74.2857		

ત્યારપછીના વિભાગમાં તાલીમી લાયકાત (બી.એડ / પીટીસી) ની લાયકાતની વિગતો ભરી **Save and Next** બટન પર ક્લિક કરવું.

તાલીમી લાયકાત

લાયકાત:* B.Ed

Note : આ લાયકાતો પૈકી આપ કોઈ પણ એક લાયકાત ધરાવતા હોવા જોઈશે.

રાજ્ય / કેન્દ્રશાસિત પ્રદેશ:* Gujarat યુનિવર્સિટીનું નામ:* GUJARAT UNIVERSITY

કોલેજનું નામ:* GOVERNMENT પાસ થયાનું વર્ષ:* 2010

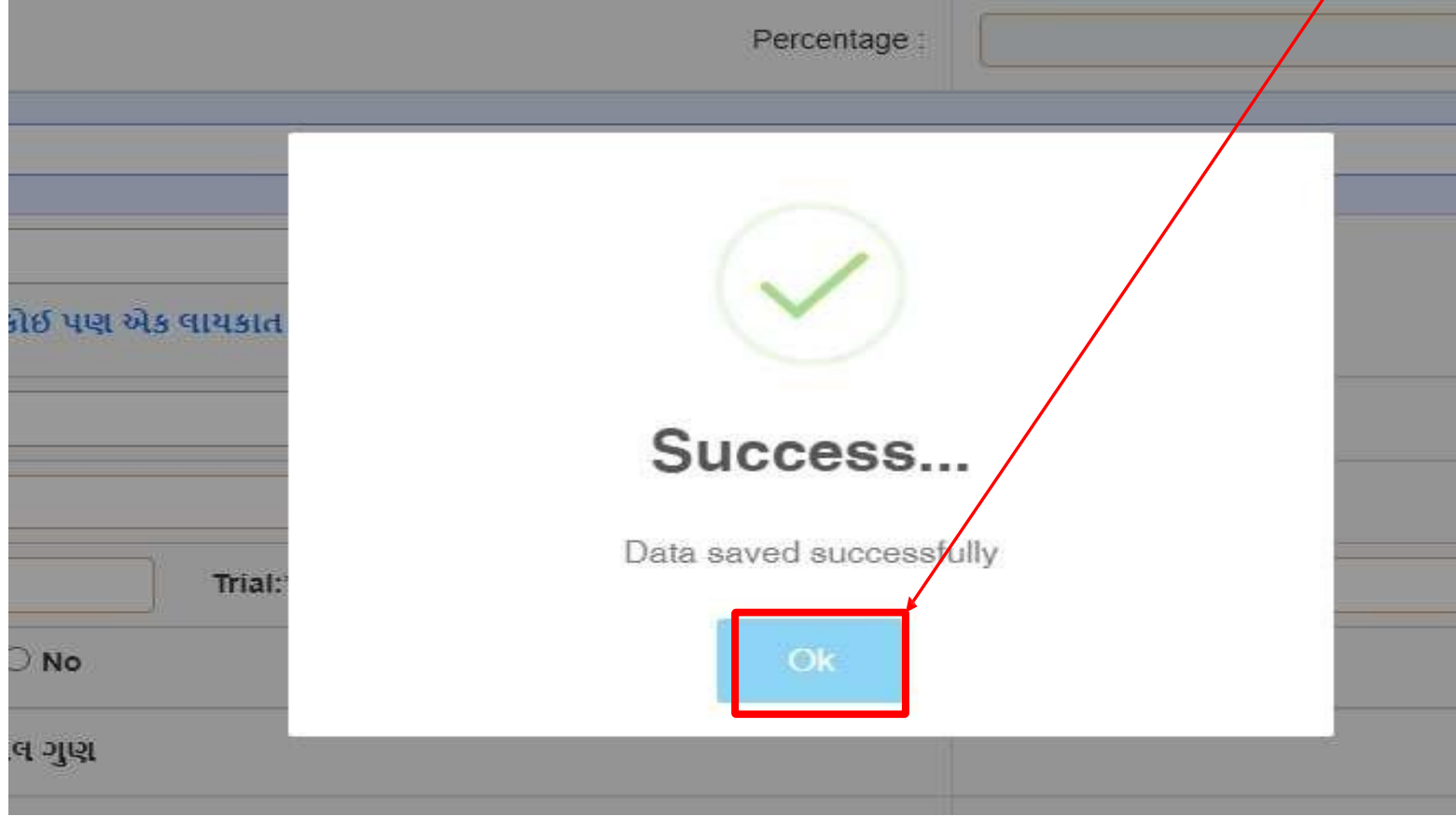
બેઠક નંબર:* 12345 Trial:* 1 અભ્યાસનો પ્રકાર:* Regular

શું કોલેજ એન.સી.ટી.ઇ. / આર.સી.આઈ. માન્ય છે? Yes No

મેળવેલ ગુણ	કુલ ગુણ
750	1050
Percentage :	71.4286

[Home](#) **Save and Next**

Save and Next બટન પર ક્લિક કર્યા બાદ **Success...** નો મેસેજ આવશે તેમાં **Ok** બટન પર ક્લિક કરવું.



અહીં અહીં માગ્યા મુજબના ડોક્યુમેન્ટ્સ અપલોડ કરવા માટે ડોક્યુમેન્ટ ફાઈલ સિલેક્ટ કરીને **Upalod** બટન પર ક્લિક કરવું.

Sr.No	Document Name	Upload Document	લાગુ પડે છે ?	Action
1	SSC પ્રમાણપત્ર/શાળા છોડ્યાનું પ્રમાણપત્ર (જન્મ તારીખના પુરાવા માટે)	Uploaded	*	View Remove
2	એચ.એસ.સી.ની માર્કશીટ	Uploaded	*	View Remove
3	TET-II ની માર્કશીટ	Uploaded	*	View Remove
4	સ્નાતકની માર્કશીટ	Uploaded	*	View Remove
5	બી.એડ/પી.ટી.સી./D.El.Ed ની માર્કશીટ	Uploaded	*	View Remove
6	અનુસ્નાતકની માર્કશીટ	Uploaded	<input checked="" type="checkbox"/>	View Remove
7	NCTE/RCI માન્યતા પ્રમાણપત્ર (બી.એડ/પી.ટી.સી./D.El.Ed.)	Uploaded	*	View Remove
8	સ્નાતકનું ડીગ્રી પ્રમાણપત્ર	Uploaded	*	View Remove
9	S.N.D.T યુનિવર્સિટીમાંથી ડીગ્રી મેળવેલ ઉમેદવારોએ ગુજરાત સરકારની યુનિવર્સિટી સાથે સંબંધિત કોલેજે જોડાણ મેળવવાની નકલ	Uploaded	<input checked="" type="checkbox"/>	View Remove
10	અન્ય	Uploaded	<input checked="" type="checkbox"/>	View Remove
11	જ્ઞાન સહાયક તરીકે સંતોષકારક કામગીરી અંગેનું પ્રમાણપત્ર	Uploaded	*	View Remove

ક્રમ નંબર **6,9,10,11** માં ડોક્યુમેન્ટ મરજીયાત છે. જેમાં લાગુ પડતું હોય તેના પર કરીને અપલોડ કરવું.

અહીં અહીં માગ્યા મુજબના ડોક્યુમેન્ટ્સ અપલોડ કરવા માટે ડોક્યુમેન્ટ ફાઇલ સિલેક્ટ કરીને **Upalod** બટન પર ક્લિક કરવું.

Sr.No	Document Name	Upload Document	વાગ્ય પડે છે ?	Action
1	SSC પ્રમાણપત્ર/શાળા છોડ્યાનું પ્રમાણપત્ર (જન્મ તારીખના પુરાવા માટે)	Uploaded	*	View Remove
2	એચ.એસ.સી.ની માર્કશીટ	Uploaded	*	View Remove
3	TET-II ની માર્કશીટ	Uploaded	*	View Remove
4	સ્નાતકની માર્કશીટ	Uploaded	*	View Remove
5	બી.એડ/પી.ટી.સી./D.El.Ed ની માર્કશીટ	Uploaded	*	View Remove
6	અનુસ્નાતકની માર્કશીટ	Uploaded	<input checked="" type="checkbox"/>	View Remove
7	NCTE/RCI માન્યતા પ્રમાણપત્ર (બી.એડ/પી.ટી.સી./D.El.Ed.)	Uploaded	*	View Remove
8	સ્નાતકનું ડીગ્રી પ્રમાણપત્ર	Uploaded	*	View Remove
9	S.N.D.T યુનિવર્સિટીમાંથી ડીગ્રી મેળવેલ ઉમેદવારોએ ગુજરાત સરકારની યુનિવર્સિટી સાથે સંબંધિત કોલેજે જોડાણ મેળવવાની નકલ	Uploaded	<input checked="" type="checkbox"/>	View Remove
10	અન્ય	Uploaded	<input checked="" type="checkbox"/>	View Remove
11	જ્ઞાન સહાયક તરીકે સંતોષકારક કામગીરી અંગેનું પ્રમાણપત્ર	Uploaded	*	View Remove

ડોક્યુમેન્ટ અપલોડ થયા બાદ **View and Remove** બટન આપેલ છે જો કોઈ ડોક્યુમેન્ટ માં ફેરફાર કરવાની જરૂર જણાય તો **Remove** કરી નવું ડોક્યુમેન્ટ અપલોડ કરી શકાય.

Assurance (બાહેધરી)

હું ખાતરીપૂર્વક જાહેર કરું કે, મેં જ્ઞાન સહાયક (પ્રાથમિક) ની જાહેરાત સંદર્ભે <https://pregyansahayak.ssgujarat.org/> પોર્ટલ પર દર્શાવેલ લાગુ પડતા બધા જ નિયમો અને શરતો વાંચેલ છે અને સારી રીતે સમજેલ છે, તેમજ ગુજરાત સરકાર શિક્ષણ વિભાગ, જ્ઞાન સહાયક યોજના(પ્રાથમિક) નો ઠરાવ ક્રમ નં. પીઆરઈ-૧૧૨૦૨૩-પ્રાશિનિ-૧૪૭-ક તા.૧૦/૦૭/૨૦૨૩ પણ સમજપૂર્વક વાંચેલ છે. અને તે ધ્યાને લઈ અરજી કરેલ છે. આ કરાર આધારિત ભરતી માટેની જરૂરી તમામ લાયકાતો હું ધરાવું છું, જેને આધારે ઓનલાઇન અરજીમાં ઉક્ત વિગતો ભરેલ છે તથા તે અંગેના અસલ પ્રમાણપત્રો, ગુણપત્રકો તેમજ અન્ય દસ્તાવેજો મારી પાસે ઉપલબ્ધ છે. જે માંગવામાં આવે ત્યારે હું રજૂ કરીશ. ઉપર જણાવેલ તમામ વિગતો સંપૂર્ણ સાચી અને ખરી છે અને જો તેમાં કોઇપણ વિગત ખોટી હશે અથવા ક્ષતિ માલુમ પડશે તો મારી કરાર આધારિત ઉમેદવારી કોઇપણ તબક્કે રદ થવાને પાત્ર રહેશે તેમજ હું નિયમાનુસાર કાર્યવાહી ને પાત્ર ઠરીશ, તે હું સ્પષ્ટ રીતે જાણું છું તથા તે મને કબૂલ મંજૂર છે. આ બાબતે સમગ્ર શિક્ષાનો નિર્ણય અંતિમ રહેશે જે મને બંધનકર્તા છે.

નોંધ: ઉપર જણાવેલ લાગુ પડતા તમામ ડોક્યુમેન્ટ્સ અપલોડ કર્યા બાદ Confirm બટન ક્લિક કરી અરજી ફરજિયાત confirm કરવાની રહેશે. Confirm કર્યા વગરની અરજી માન્ય ગણાશે નહીં

નોંધ: ચેકબોક્સ વાળા ડોક્યુમેન્ટ મરજિયાત છે, જો જોડવા હોય તો ચેકબોક્સ પસંદ કરવું ફરજિયાત છે

નોંધ: Confirm બટન પર ક્લિક કર્યા પછી એપ્લિકેશન માં કોઈ સુધારો થશે નહીં



Confirm

તમામ ડોક્યુમેન્ટ યોગ્ય રીતે અપલોડ કરી બાહેધરી પર ટીક કરી confirm બટન પર ક્લિક કરશો. એક વાર એપ્લિકેશન confirm કર્યા બાદ કોઇપણ જાતનો ફેરફાર કરી શકાશે નહિ. આથી તમામ માહિતી ચકાસણી કર્યા બાદ જ એપ્લિકેશન confirm કરશો.

Confirm બટન પર ક્લિક કર્યા બાદ **success...** નો મેસેજ આવશે, તેમાં **Ok** બટન પર ક્લિક કરવું.



Dashboard



APPLICATION FORM



CANDIDATE UPLOAD DOCUMENT FORM



CANDIDATE APPLICATION PRINT

Your application status is: **Form Filled Up.**

એપ્લિકેશન કન્ફર્મ કર્યા બાદ
ડેશબોર્ડ માં એપ્લિકેશન સ્ટેટસમાં
Form Filled Up લખેલું જોવાં
મળશે.

એપ્લિકેશનની પ્રિન્ટ તથા PDF
ફાઈલ ડાઉનલોડ કરવા માટે
અહી ક્લિક કરવું.

