

॥ प्रज्वालितो ज्ञानमयः प्रदीपः ॥



॥ विद्या समीक्षा केन्द्र ॥



ज्ञान सहायक (प्राथमिक) अरुण मार्गदर्शिका

User Manual for Online Application

જ્ઞાન સહાયક (પ્રાથમિક) માટે અરજી કરવા માટે
<https://pregyansahayak.ssagujarat.org/> લિંક ઓપન કર્યા બાદ આ મુજબનું
પેઈજ જોવા મળશે.

Notification

જ્ઞાન સહાયક (પ્રાથમિક) માટે જિલ્લાવાર કામચલાઉ મેરીટ યાદી તા. ૧૮/૧૨/૨૦૨૬ ના રોજ પ્રસિદ્ધ કરવામાં આવશે

આ પોર્ટલ પર આપનું સ્વાગત છે. કાળજીપૂર્વક ડ્રોઈ સરવા નય વિનંતી છે તેમજ સમગ્ર ભરતી પ્રક્રિયાની પારદર્શકતા જાળવી રાખવા આપનો સહયોગ ખૂબ જરૂરી છે.

Helpline – In case of any issue please contact on below number (Only Working days).

Administrative Support - 079 20870808 (ઓફિસ સમય દરમિયાન ૧૦:૩૦ am થી ૦૬:૧૦ pm)

Email Address : recruitmentinfo@ssaguj.in

Software Technical Support - +91 9098671788 / 07920277980 (ઓફિસ સમય દરમિયાન ૧૦:૩૦ am થી ૦૬:૧૦ pm)

Important Updates

જ્ઞાન સહાયક (પ્રાથમિક) માટે જિલ્લાવાર કામચલાઉ મેરીટ યાદી તા. ૧૮/૧૨/૨૦૨૬ ના રોજ પ્રસિદ્ધ કરવામાં આવશે.

જ્ઞાન સહાયક ભરતી પ્રક્રિયા વહીવટી કાર્યક્રમ તા. ૦૪/૧૨/૨૦૨૬ (ગુરુવાર) થી શરૂ કરવામાં આવશે. ભરતીની અપડેટ માટે વેબસાઈટનો નિયમિત મુલાકાત લેવા રહેશે.

Important Documents (પ્રાથમિક)

- NEW Advertisement
- NEW Administrative Instructions
- NEW How to fill Application Form - User Manual
- NEW Director_of_Primary_Districtwise_Subjeot_Mediumwice_Vocanoles
- NEW OSTE Primary_Districtwise_Subjeot_Mediumwice_Vocanoles
- NEW Developing_Caste_Welfare_Dept_Primary_Districtwise_Subjeot_Mediumwice_Vocanoles

Registration Link

જ્ઞાન સહાયક (પ્રાથમિક)

પ્રાથમિકની અરજી માટે અહીંથી લોગીન/રજીસ્ટ્રેશન કરો.

જ્ઞાન સહાયક (પ્રાથમિક) માટે અરજી કરવા માટે સૌપ્રથમ રજીસ્ટ્રેશન કરવું ફરજિયાત છે. જેના માટે અહીં **“Registration Link”** ની નીચે આપેલ **“પ્રાથમિકની અરજી માટે અહીંથી લોગીન/રજીસ્ટ્રેશન કરો”** પર ક્લિક કરવું

“પ્રાથમિકની અરજી માટે અહીંથી લોગીન/રજીસ્ટ્રેશન કરો” પર પર ક્લિક કર્યા બાદ નીચેનું પેઈજ આવશે. તેમાં નવું રજીસ્ટ્રેશન કરવા માટે “જો તમે રજીસ્ટર ના થયા હોય તો રજીસ્ટ્રેશન કરવા અહી ક્લિક કરો.” લિંક પર ક્લિક કરો. તમામ વિગતો ભરી Register પર ક્લિક કરો.



સમગ્ર શિક્ષા
Samagra Shiksha

જ્ઞાન સહાયક (પ્રાથમિક)
(Government of Gujarat)

Register

ટેટ પાસ કર્યાનું વર્ષ *

--Please Select--

TET Seat No*

Seat No

Date of Birth (As per TET)*

DD/MM/YYYY

Email Id*

Email Id

Mobile No*

Mobile No

Password*

Confirm Password*

Confirm Password

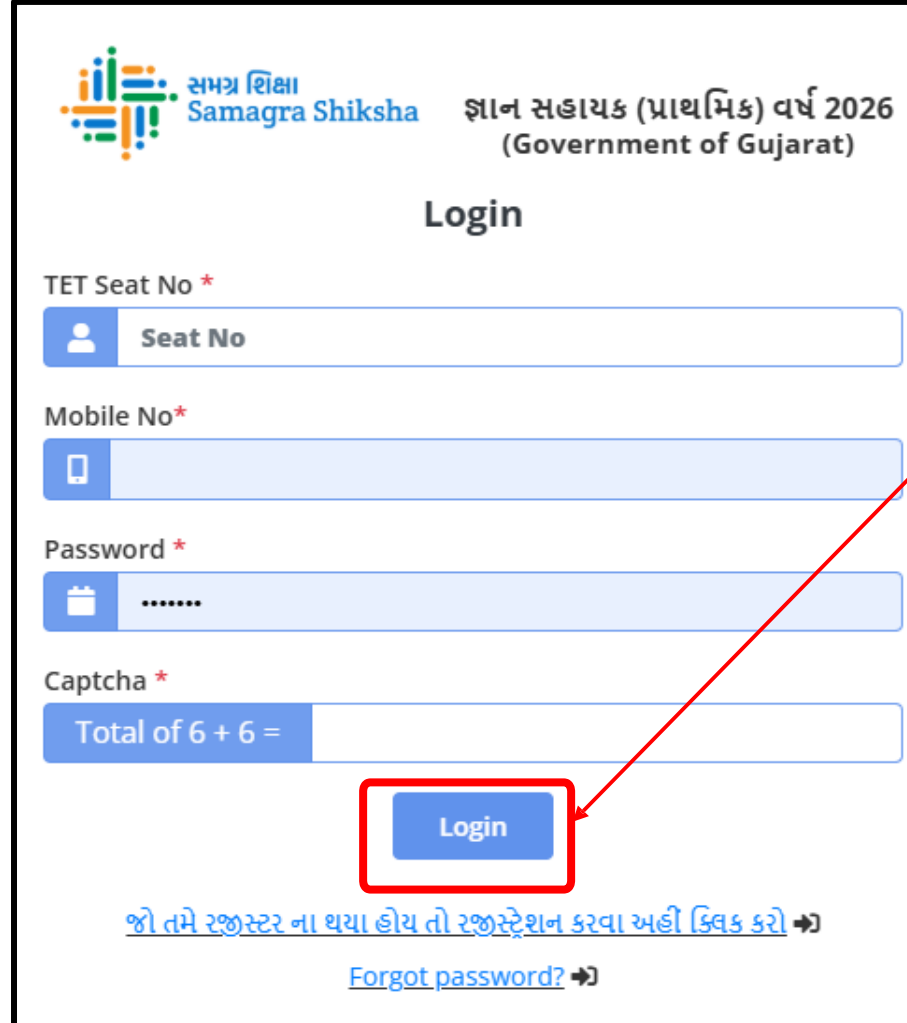
Captcha*


Total of 3 + 68 =

Register

જો તમે પહેલાથી રજીસ્ટર થયા હોય તો લોગીન કરવા અહી ક્લિક કરો →

“જો તમે પહેલાથી રજીસ્ટર થયા હોય તો લોગિન કરવા અહી ક્લિક કરો.” લિંક પર ક્લિક કર્યા બાદ નીચેનું પેજ આવશે તેમાં TET નો સીટ નંબર અને માગ્યા મુજબની વિગતો ભરીને **Login** બટન પર ક્લિક કરવું.



 સમગ્ર શિક્ષા
Samagra Shiksha જ્ઞાન સહાયક (પ્રાથમિક) વર્ષ 2026
(Government of Gujarat)

Login

TET Seat No *

Mobile No*

Password *

Captcha *

Total of 6 + 6 =

[જો તમે રજીસ્ટર ના થયા હોય તો રજીસ્ટ્રેશન કરવા અહી ક્લિક કરો →](#)

[Forgot password? →](#)

Register બટન પર ક્લિક કર્યા બાદ OTP એલર્ટનો મેસેજ આવશે તેમાં OK બટન પર ક્લિક કરવું.





સમગ્ર શિક્ષા
Samagra Shiksha

જ્ઞાન સહાયક (પ્રાથમિક) વર્ષ 2026
(Government of Gujarat)

OTP Details

OTP :*

OTP

Resend OTP

Submit

Cancel

મોબાઈલ નંબરમાં આવેલ **OTP**
અહીં લખીને **Submit** બટન પર
ક્લિક કરવું.



જ્ઞાન સહાયક (પ્રાથમિક)
(Government of Gujarat)



Success

તમારા ફોન નંબરની સફળતાપૂર્વક ચકાસણી કરવામાં આવી છે.

Ok

ત્યારબાદ તમારા ફોન નંબરની સફળતાપૂર્વક ચકાસણી કરવામાં આવી છે. તેનો મેસેજ મેસેજ આવશે. તેમાં **OK** બટન પર ક્લિક કરવું.

જો તમે પહેલાથી રજીસ્ટર થયા હોય તો લોગીન કરવા અહીં ક્લિક કરો ➔



સમગ્ર શિક્ષા
Samagra Shiksha

જ્ઞાન સહાયક (પ્રાથમિક) વર્ષ 2026
(Government of Gujarat)

Login

TET Seat No *

Mobile No*

Password *

Captcha *

Login

[જો તમે રજીસ્ટર ના થયા હોય તો રજીસ્ટ્રેશન કરવા અહીં ક્લિક કરો ➔](#)

[Forgot password? ➔](#)

Mobile Verification થઈ ગયા બાદ લોગિન પેજ આવશે, તેમાં રજીસ્ટ્રેશન કર્યા મુજબની વિગતો લખી **Login પર ક્લિક કરવું.**



APPLICATION FORM



UPLOAD DOCUMENT FORM

Login થયા બાદ અરજી પત્રક ભરવા માટે **APPLICATION FORM** બટન પર ક્લિક કરવું



જ્ઞાન સહાયક (પ્રાથમિક) વર્ષ 2026

Note : Please fill all details in English only.

TET ની માહિતી

TET સીટ નં.:	51102012	જન્મ તારીખ:	07/12/1988
TET ની પરીક્ષાનું માધ્યમ:	Gujarati	TET માર્ક:	96
TET કુલ ગુણ :	150.00	અરજી નંબર:	106425

જ્ઞાન સહાયક (પ્રાથમિક) માટેની માહિતી

જગ્યાનો પ્રકાર :	જ્ઞાન સહાયક (પ્રાથમિક)	વિષય:	ધોરણ ૧ થી ૫
------------------	------------------------	-------	-------------

મૂળભૂત વિગતો (Basic Details)

પૂર્ણ નામ:	PARESHKUMAR PRAVINBHAI BAROT	જાતિ:	Male
------------	------------------------------	-------	------

APPLICATION FORM બટન પર ક્લિક કર્યા બાદ ઉમેદવારની વિગતો જોવા મળશે જેમાં ઉમેદવારની TET ની વિગતો, જ્ઞાન સહાયક માટેની માહિતી, ઉમેદવારની વિગત, સરનામું વગેરે જોવા મળશે જેની ખરાઈ કરી આગળની વિગતો ભરવાની રહેશે.

ત્યારબાદ પત્રવ્યવહારનું સરનામું તથા અન્ય વિગતો ભરવી.

મૂળભૂત વિગતો (Basic Details)			
પૂર્ણ નામ*	PARESHKUMAR PRAVINBHAI BAROT	જાતિ*	Male
પત્રવ્યવહારનું સરનામું			
મોબાઇલ નંબર:*	7600584958	ઇમેઇલ આઇડી:*	test1@Gmail.com
સરનામું:*			
રાજ્ય / કેન્દ્રશાસિત પ્રદેશ:*	--Please Select--	જિલ્લો:*	
તાલુકો:*		પિન કોડ:*	
અન્ય વિગતો			
કમ્પ્યુટર લાયકાત*	<input checked="" type="radio"/> Yes <input type="radio"/> No	જ્ઞાનસહાયક તરીકે જોડવા માટેની પસંદગીનો જિલ્લો *	--Please Select--

અહીં ઉમેદવાર જે જિલ્લામાં જ્ઞાન સહાયક તરીકે અરજી કરવા ઈચ્છે છે તે જિલ્લો પસંદ કરવાનો રહેશે.
➤ ઉમેદવાર અહીં જે જિલ્લો પસંદ કરે છે તે જિલ્લાની મેરીટ યાદીમાં સમાવેશ કરવામાં આવશે.

જિલ્લા પસંદગી

અન્ય વિગતો

કમ્પ્યુટર લાયકાત*

Yes No

જ્ઞાનસહાયક તરીકે જોડવા માટેની પસંદગીનો જિલ્લો *

AHMEDABAD

અહીં ઉમેદવાર જે જિલ્લામાં જ્ઞાન સહાયક તરીકે અરજી કરવા ઈચ્છે છે તે જિલ્લો પસંદ કરવાનો રહેશે.

➤ જે જિલ્લો પસંદ કરે છે તે જિલ્લાની મેરીટ યાદીમાં સમાવેશ કરવામાં આવશે. જેથી ઉમેદવાર ચોકસાઈપૂર્વક જિલ્લા પસંદગી કરે તે આવશ્યક છે.

ત્યારપછીના વિભાગમાં એચ.એસ.સી. (ધો. 12) ની લાયકાતની વિગતો ભરવી.

એચ.એસ.સી.ની લાયકાત

બોર્ડનું નામ:*	GSHSEB	પાસ થયાનું વર્ષ:*	1998	પ્રવાહ:*	વિજ્ઞાન પ્રવાહ
બેઠક નંબર:*	B5252	Trial:*	1		
	મેળવેલ ગુણ		કુલ ગુણ		
	550		600		
	Percentage :		91.6667		

ત્યારપછીના વિભાગમાં શૈક્ષણિક સ્નાતક (ગ્રેજ્યુએટ) ની લાયકાતની વિગતો ભરવી.

શૈક્ષણિક સ્નાતકની લાયકાત*

લાયકાત:*	B.Sc.	વિષય:*	Other	રાજ્ય / કેન્દ્રશાસિત પ્રદેશ:*	Gujarat
યુનિવર્સિટીનું નામ:*	GUJARAT UNIVERSITY			અભ્યાસનો પ્રકાર:*	Regular
પાસ થયાનું વર્ષ:*	2002	બેઠક નંબર:*	123456	Trial:*	1
	મેળવેલ ગુણ			કુલ ગુણ	
	450			700	
	Percentage :			64.2857	

ત્યારપછીના વિભાગમાં અનુસ્નાતક શૈક્ષણિક સ્નાતક (ગ્રેજ્યુએટ) ની લાયકાતની વિગતો ભરવી. (લાગુ પડતું હોય તો)

શૈક્ષણિક અનુસ્નાતકની લાયકાત

લાયકાત:	M.Sc	વિષય:	Other	રાજ્ય / કેન્દ્રશાસિત પ્રદેશ:	Gujarat
યુનિવર્સિટીનું નામ:	GUJARAT UNIVERSITY			અભ્યાસનો પ્રકાર:	Regular
પાસ થયાનું વર્ષ:	2007	બેઠક નંબર:	123456	Trial:	1
મેળવેલ ગુણ			કુલ ગુણ		
520			700		
Percentage :			74.2857		

ત્યારપછીના વિભાગમાં **તાલીમી લાયકાત (બી.એડ / પીટીસી વગેરે)** ની લાયકાતની વિગતો ભરી **Save and Next** બટન પર ક્લિક કરવું.

તાલીમી લાયકાત

લાયકાત:* B.Ed

Note : આ લાયકાતો પૈકી આપ કોઈ પણ એક લાયકાત ધરાવતા હોવા જોઈશે.

રાજ્ય / કેન્દ્રશાસિત પ્રદેશ:* Gujarat યુનિવર્સિટીનું નામ:* GUJARAT UNIVERSITY

કોલેજનું નામ:* GOVERNMENT પાસ થયાનું વર્ષ:* 2010

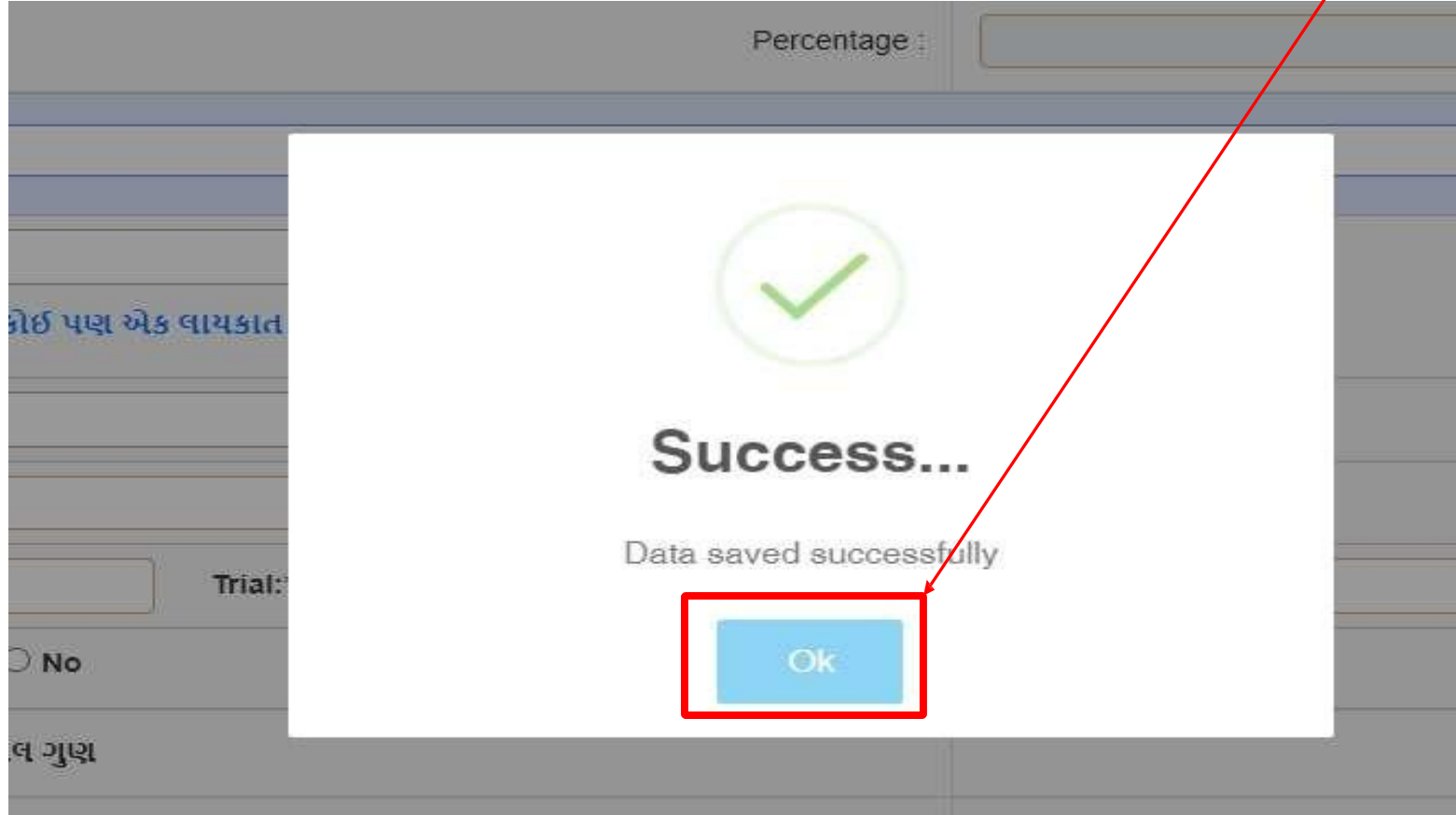
બેઠક નંબર:* 12345 Trial:* 1 અભ્યાસની પ્રકાર:* Regular

શું કોલેજ એન.સી.ટી.ઇ. / આર.સી.આઈ. માન્ય છે? Yes No

મેળવેલ ગુણ	કુલ ગુણ
750	1050
Percentage :	71.4286

[Home](#) **Save and Next**

Save and Next બટન પર ક્લિક કર્યા બાદ **Success..** નો મેસેજ આવશે તેમાં **Ok** બટન પર ક્લિક કરવું.









અહીં અહીં માગ્યા મુજબના ડોક્યુમેન્ટ્સ અપલોડ કરવા માટે ડોક્યુમેન્ટ ફાઈલ સિલેક્ટ/ Drag and Drop કરીને **Upalod** બટન પર ક્લિક કરવું.








સમગ્ર શિક્ષા Samagra Shiksha જ્ઞાન સંહાયક (પ્રાથમિક) (Government of Gujarat) Dashboard

Below are the list of Documents to upload:

નોંધ: અપલોડ કરેલા દસ્તાવેજો 1 MB કરતા ઓછા હોવા જોઈએ .
નોંધ: png, .jpg, .pdf ફાઈલ ફોર્મેટ સ્વીકારવામાં આવે છે.

Sr.No	Document Name	Upload Document	લાગુ પડે છે ?	Action
1	SSC પ્રમાણપત્ર/શાળા છોડ્યાનું પ્રમાણપત્ર (જન્મ તારીખના પુરાવા માટે)	 Drag and drop a file here or click	*	<input type="button" value="Upload"/>
2	એચ.એસ.સી.ની માર્કશીટ	 Drag and drop a file here or click	*	<input type="button" value="Upload"/>
3	TET-II ની માર્કશીટ	 Drag and drop a file here or click	*	<input type="button" value="Upload"/>
4	સ્નાતકની માર્કશીટ	 Drag and drop a file here or click	*	<input type="button" value="Upload"/>
5	બી.એડ/પી.ટી.સી./D.El.Ed ની માર્કશીટ	 Drag and drop a file here or click	*	<input type="button" value="Upload"/>
6	અનુસ્નાતકની માર્કશીટ	 Drag and drop a file here or click	<input type="checkbox"/>	<input type="button" value="Upload"/>

અહીં અહીં માગ્યા મુજબના ડોક્યુમેન્ટ્સ અપલોડ કરવા માટે ડોક્યુમેન્ટ ફાઈલ સિલેક્ટ/ Drag and Drop કરીને **Upalod** બટન પર ક્લિક કરવું. છેલ્લે ઉમેદવારે ફોટો અને સહી ફરજિયાત અપલોડ કરવાના રહેશે.

સમગ્ર શિક્ષા Samagra Shiksha		જ્ઞાન સહાયક (પ્રાથમિક) (Government of Gujarat)		Dashboard	
7	NCTE/RCI માન્યતા પ્રમાણપત્ર (બી.એડ./પી.ટી.સી./D.E.Ed.)	 Drag and drop a file here or click	.		<input type="button" value="Upload"/>
8	સ્નાતકનું ડીગ્રી પ્રમાણપત્ર	 Drag and drop a file here or click	.		<input type="button" value="Upload"/>
9	S.N.D.T યુનિવર્સિટીમાંથી ડીગ્રી મેળવેલ ઉમેદવારોએ ગુજરાત સરકારની યુનિવર્સિટી સાથે સંબંધિત કોલેજે જોડાણ મેળવવાની નકલ	 Drag and drop a file here or click	✓		<input type="button" value="Upload"/>
10	અન્ય	 Drag and drop a file here or click	✓		<input type="button" value="Upload"/>
11	જ્ઞાન સહાયક તરીકે સતીષકારક કામગીરી અંગેનું પ્રમાણપત્ર	 Drag and drop a file here or click	✓		<input type="button" value="Upload"/>
12	Photo	 Drag and drop a file here or click	.		<input type="button" value="Upload"/>
13	Signature	 Drag and drop a file here or click	.		<input type="button" value="Upload"/>

ક્રમ નંબર **6,9,10,11** માં ડોક્યુમેન્ટ મરજિયાત છે. જેમાં લાગુ પડતું હોય તેના પર ✓ કરીને અપલોડ કરવું.

અહીં અહીં માગ્યા મુજબના ડોક્યુમેન્ટ્સ અપલોડ કરવા માટે ડોક્યુમેન્ટ ફાઈલ સિલેક્ટ કરીને **Upalod** બટન પર ક્લિક કરવું.

Sr.No	Document Name	Upload Document	લાગુ પડે છે ?	Action
1	SSC પ્રમાણપત્ર/શાળા છોડ્યાનું પ્રમાણપત્ર (જન્મ તારીખના પુરાવા માટે)	Uploaded	*	View Remove
2	એચ.એસ.સી.ની માર્કશીટ	Uploaded	*	View Remove
3	TET-II ની માર્કશીટ	Uploaded	*	View Remove
4	સ્નાતકની માર્કશીટ	Uploaded	*	View Remove
5	બી.એડ/પી.ટી.સી./D.El.Ed ની માર્કશીટ	Uploaded	*	View Remove
6	અનુસ્નાતકની માર્કશીટ	Uploaded	<input checked="" type="checkbox"/>	View Remove
7	NCTE/RCI માન્યતા પ્રમાણપત્ર (બી.એડ/પી.ટી.સી./D.El.Ed.)	Uploaded	*	View Remove
8	સ્નાતકનું ડીગ્રી પ્રમાણપત્ર	Uploaded	*	View Remove
9	S.N.D.T યુનિવર્સિટીમાંથી ડીગ્રી મેળવેલ ઉમેદવારોએ ગુજરાત સરકારની યુનિવર્સિટી સાથે સંબંધિત કોલેજે જોડાણ મેળવવાની નકલ	Uploaded	<input checked="" type="checkbox"/>	View Remove
10	અન્ય	Uploaded	<input checked="" type="checkbox"/>	View Remove
11	જ્ઞાન સહાયક તરીકે સંતોષકારક કામગીરી અંગેનું પ્રમાણપત્ર	Uploaded	*	View Remove

ક્રમ નંબર **6,9,10,11** માં ડોક્યુમેન્ટ મરજીયાત છે. જેમાં લાગુ પડતું હોય તેના પર કરીને અપલોડ કરવું.

અહીં અહીં માગ્યા મુજબના ડોક્યુમેન્ટ્સ અપલોડ કરવા માટે ડોક્યુમેન્ટ ફાઇલ સિલેક્ટ કરીને **Upalod** બટન પર ક્લિક કરવું.

Sr.No	Document Name	Upload Document	લાગુ પડે છે ?	Action
1	SSC પ્રમાણપત્ર/શાળા છોડ્યાનું પ્રમાણપત્ર (જન્મ તારીખના પુરાવા માટે)	Uploaded	*	View Remove
2	એચ.એસ.સી.ની માર્કશીટ	Uploaded	*	View Remove
3	TET-II ની માર્કશીટ	Uploaded	*	View Remove
4	સ્નાતકની માર્કશીટ	Uploaded	*	View Remove
5	બી.એડ/પી.ટી.સી./D.El.Ed ની માર્કશીટ	Uploaded	*	View Remove
6	અનુસ્નાતકની માર્કશીટ	Uploaded	<input checked="" type="checkbox"/>	View Remove
7	NCTE/RCI માન્યતા પ્રમાણપત્ર (બી.એડ/પી.ટી.સી./D.El.Ed.)	Uploaded	*	View Remove
8	સ્નાતકનું ડીગ્રી પ્રમાણપત્ર	Uploaded	*	View Remove
9	S.N.D.T યુનિવર્સિટીમાંથી ડીગ્રી મેળવેલ ઉમેદવારોએ ગુજરાત સરકારની યુનિવર્સિટી સાથે સંબંધિત કોલેજે જોડાણ મેળવવાની નકલ	Uploaded	<input checked="" type="checkbox"/>	View Remove
10	અન્ય	Uploaded	<input checked="" type="checkbox"/>	View Remove
11	જ્ઞાન સહાયક તરીકે સંતોષકારક કામગીરી અંગેનું પ્રમાણપત્ર	Uploaded	*	View Remove

ડોક્યુમેન્ટ અપલોડ થયા બાદ **View** and **Remove** બટન આપેલ છે જો કોઈ ડોક્યુમેન્ટ માં ફેરફાર કરવાની જરૂર જણાય તો **Remove** કરી નવું ડોક્યુમેન્ટ અપલોડ કરી શકાય.

Assurance (બાહેધરી)

હું ખાતરીપૂર્વક જાહેર કરું કે, મેં જ્ઞાન સહાયક (પ્રાથમિક) ની જાહેરાત સંદર્ભે <https://pregyansahayak.ssgujarat.org/> પોર્ટલ પર દર્શાવેલ લાગુ પડતા બધા જ નિયમો અને શરતો વાંચેલ છે અને સારી રીતે સમજેલ છે, તેમજ ગુજરાત સરકાર શિક્ષણ વિભાગ, જ્ઞાન સહાયક યોજના(પ્રાથમિક) નો ઠરાવ ક્રમ નં. પીઆરઈ-૧૧૨૦૨૩-પ્રાશિનિ-૧૪૭-૬ તા.૧૦/૦૭/૨૦૨૩ પણ સમજપૂર્વક વાંચેલ છે. અને તે ધ્યાને લઈ અરજી કરેલ છે. આ કરાર આધારિત ભરતી માટેની જરૂરી તમામ લાયકાતો હું ધરાવું છું, જેને આધારે ઓનલાઇન અરજીમાં ઉક્ત વિગતો ભરેલ છે તથા તે અંગેના અસલ પ્રમાણપત્રો, ગુણપત્રકો તેમજ અન્ય દસ્તાવેજો મારી પાસે ઉપલબ્ધ છે. જે માંગવામાં આવે ત્યારે હું રજૂ કરીશ. ઉપર જણાવેલ તમામ વિગતો સંપૂર્ણ સાચી અને ખરી છે અને જો તેમાં કોઈપણ વિગત ખોટી હશે અથવા ક્ષતિ માલુમ પડશે તો મારી કરાર આધારિત ઉમેદવારી કોઈપણ તબક્કે રદ થવાને પાત્ર રહેશે તેમજ હું નિયમાનુસાર કાર્યવાહી ને પાત્ર ઠરીશ, તે હું સ્પષ્ટ રીતે જાણું છું તથા તે મને કબૂલ મંજૂર છે. આ બાબતે સમગ્ર શિક્ષાનો નિર્ણય અંતિમ રહેશે જે મને બંધનકર્તા છે.

નોંધ: ઉપર જણાવેલ લાગુ પડતા તમામ ડોક્યુમેન્ટ્સ અપલોડ કર્યા બાદ Confirm બટન ક્લિક કરી અરજી ફરજિયાત confirm કરવાની રહેશે. Confirm કર્યા વગરની અરજી માન્ય ગણાશે નહીં

નોંધ: ચેકબોક્સ વાળા ડોક્યુમેન્ટ મરજિયાત છે, જો જોડવા હોય તો ચેકબોક્સ પસંદ કરવું ફરજિયાત છે

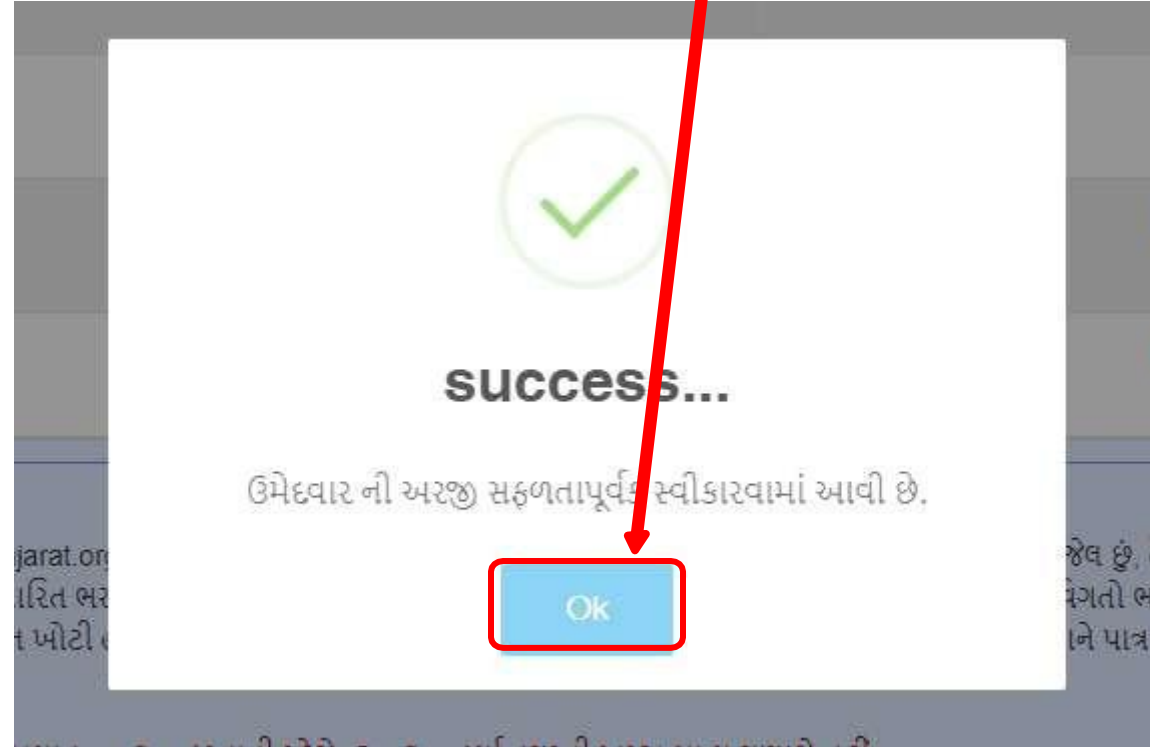
નોંધ: Confirm બટન પર ક્લિક કર્યા પછી એપ્લિકેશન માં કોઈ સુધારો થશે નહીં



Confirm

- તમામ ડોક્યુમેન્ટ યોગ્ય રીતે અપલોડ કરી બાહેધરી પર ટીક કરી confirm બટન પર ક્લિક કરશો.
- એક વાર એપ્લિકેશન confirm કર્યા બાદ કોઈપણ જાતનો ફેરફાર કરી શકાશે નહિ. આથી તમામ માહિતી ચકાસણી કર્યા બાદ જ એપ્લિકેશન confirm કરશો.

Confirm બટન પર ક્લિક કર્યા બાદ **success...** નો મેસેજ આવશે, તેમાં **Ok** બટન પર ક્લિક કરવું.



Dashboard



APPLICATION FORM



UPLOAD DOCUMENT FORM



PRINT APPLICATION

એપ્લિકેશનની પ્રિન્ટ તથા PDF ફાઈલ
ડાઉનલોડ કરવા માટે અહી ક્લિક કરવું.

ગુજરાત સરકાર		ગાન સહાયક (પ્રાથમિક) વર્ષ 2025-26						
TET ની માહિતી								
TET સીટ નં. :	TET માર્ક :							
TET ની પરીક્ષાનું માધ્યમ :	TET વિષય :							
પરીક્ષાકેન્દ્ર :	અરજી નંબર :							
શૈક્ષિક લાયકાત :	તાલીમી લાયકાત :							
Degree Name	Main Subject	University / Board	Seat No.	Year	Trial	Obtained Marks	Total Marks	Per %
HSC	-	GSHSEB	1231312	2002	1	7	9	77.78
PTC/D.El.Ed.	-	Idghdfg	111	2012	1	5	6	83.33
ઉમેદવારની માહિતી								
પુરું નામ :								
જાતિ :								
જન્મ તારીખ :								
પત્ર વ્યવહારનું સરનામું								
પત્ર વ્યવહારનું સરનામું :								
રાજ્ય :								
જિલ્લાનું નામ :								
તાલુકાનું નામ :								
પિન કોડ :								
ગાનસહાયક તરીકે જોડવા માટેની પસંદગીની જિલ્લો :								
<p>કૃપા કરીને આ જાહેર કૃતિને કૃપા કરીને, જે ગાન સહાયક (પ્રાથમિક) ની જાહેરાત સંદર્ભે https://pragyanahayak.ssgujarat.org/ પોર્ટલ પર દર્શાવેલ લાગુ પડતા બધા જ નિયમો અને શરતો વાંચી લે અને સારી રીતે સમજી લે, તેમજ ગુજરાત સરકાર શિક્ષણ વિભાગ, ગાન સહાયક યોજના(પ્રાથમિક) નો કાર્યક્રમ કોઓર્ડિનેટર-પ્રાથમિક-૧૪૭-૬ તા. ૧૦/૦૭/૨૦૨૩ અને આ જ ક્રમનો તા. તા. ૦૩/૦૬/૨૦૨૬ ના મુદ્દાને કારણે સમજાવેલ વાંચી લે અને તે પાલન લઈ અરજી કરેલ છે. આ કારણે આધારિત ભરતી માટેની જરૂરી તમામ લાયકાતો કૃપા કરીને આપણે ઓનલાઇન અરજીમાં ઉક્ત વિગતો ભરેલ છે તથા તે અંગેના અસલ પુરાવાઓ, ગુણપત્રો તેમજ અન્ય દસ્તાવેજો મારી પાસે ઉપલબ્ધ છે, જે માંગવામાં આવે ત્યારે કૃપા કરીશ. ઉપર જણાવેલ તમામ વિગતો સંપૂર્ણ સાચી અને ખરી છે અને જો તેમાં કોઈપણ વિગત ભોટી હોય અથવા કોઈ માલુમ પડશે તો મારી કારણે આધારિત ઉમેદવારી કોષ્ટકને રદ થવાને પાત્ર રહેશે તેમજ કૃપા કરીને આપણને જાણ કરીશ. તે કૃપા કરીને જાણ કરીશ તે મને કબૂલ મંજૂર છે. આ બાબતે સમગ્ર શિક્ષાનો નિર્ણય અંતિમ રહેશે જે મને બંધનકારી છે.</p>								
અભ્યર્થના સહી								
તારીખ : 11-06-2026								
સમય : 12:11 PM								

એપ્લિકેશનનો નમૂનો